



**Activación de cuenta
Google Educativa (G-Suite)
@inmaculada.edu.ar**

Aplica sólo a alumnos de los niveles Inicial y Secundario

Google Suite – Plataforma Educativa

A partir del **martes 18 de agosto** el colegio comenzará a usar las herramientas G-Suite de Google con cuentas pertenecientes al dominio @inmaculada.edu.ar.


Cada alumno tendrá asignada una cuenta única, individual e intransferible que recibirán del colegio, momento en que deberán activarla siguiendo este procedimiento.

Esta cuenta permitirá el acceso a conferencias organizadas por los docentes a través de Google Meets así también como el uso del resto de aplicaciones de Google como Gmail, Calendario, Drive, YouTube, etc.

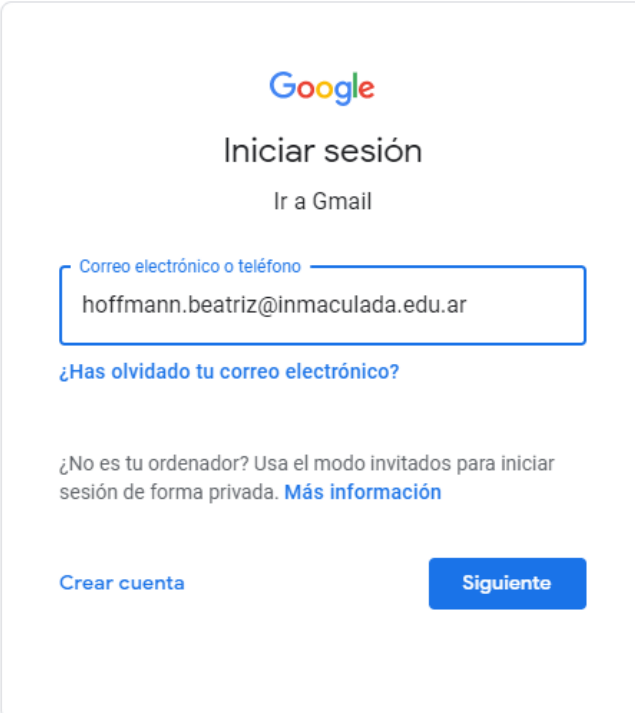
Cualquier problema con la activación de la cuenta pueden reportarlo a webmaster@inmaculada.edu.ar

Activación de la cuenta

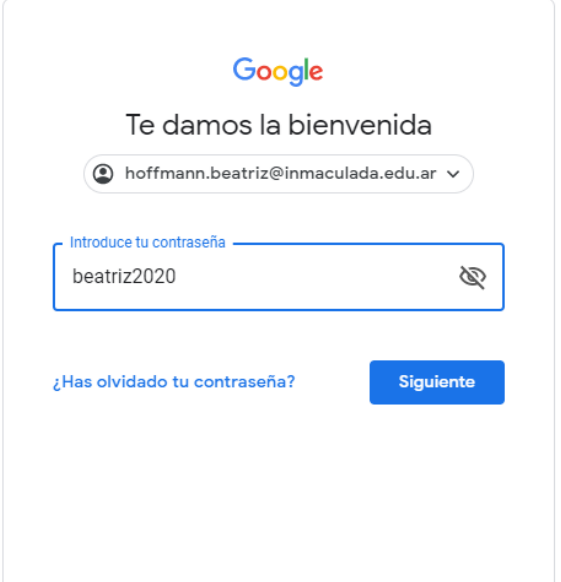
Utilizando el navegador Chrome acceder a <https://google.com/> e iniciar una nueva la sesión con la cuenta proporcionada. Si ya existía una sesión iniciada deberá seleccionar la opción **“Agrega otra cuenta”** e iniciar la sesión nuevamente.

 **Agrega otra cuenta**

Ingresar la identificación de la cuenta con el formato **“apellido.nombre”@inmaculada.edu.ar** y la contraseña proporcionada como muestran las imágenes.



The screenshot shows the Google sign-in page. At the top is the Google logo. Below it, the text reads "Iniciar sesión" and "Ir a Gmail". There is a text input field labeled "Correo electrónico o teléfono" containing the email address "hoffmann.beatriz@inmaculada.edu.ar". Below the input field is a link that says "¿Has olvidado tu correo electrónico?". At the bottom left is a link "Crear cuenta" and at the bottom right is a blue button labeled "Siguiente".



The screenshot shows the Google password entry page. At the top is the Google logo. Below it, the text reads "Te damos la bienvenida". There is a dropdown menu showing the email address "hoffmann.beatriz@inmaculada.edu.ar". Below that is a text input field labeled "Introduce tu contraseña" containing the password "beatriz2020". To the right of the password field is an eye icon. Below the input field is a link that says "¿Has olvidado tu contraseña?". At the bottom right is a blue button labeled "Siguiente".



Te damos la bienvenida a tu nueva cuenta

Te damos la bienvenida a tu cuenta nueva: hoffmann.beatriz@inmaculada.edu.ar. Si bien la cuenta es compatible con muchos [servicios de Google](#), tu administrador de inmaculada.edu.ar decide a qué servicios puedes acceder con esta cuenta. Para obtener sugerencias sobre cómo usar la cuenta nueva, visita el [Centro de ayuda](#) de Google.

Cuando utilizas los servicios de Google, el administrador de dominio tendrá acceso a la información de la cuenta hoffmann.beatriz@inmaculada.edu.ar, incluso a los datos que almacenas con esta cuenta en los servicios de Google. Para obtener más información ingresa [aquí](#) o consulta la política de privacidad de la organización si existe una. Puedes mantener una cuenta separada para uso personal de los servicios de Google y para el correo electrónico. Si tienes varias cuentas de Google, puedes [administrar qué cuenta utilizar](#) con los servicios de Google y [alternar entre cuentas](#) cuando quieras. El nombre de usuario y la imagen de perfil te permiten confirmar que estás utilizando la cuenta correcta.

Si tu organización te brinda acceso a los [servicios principales](#) de G Suite, tu uso de esos servicios se rige por el acuerdo de G Suite de tu organización. Cualquier otro servicio de Google que tu administrador habilite ("Servicios adicionales") está disponible para ti conforme a las [Condiciones del Servicio de Google](#) y la [política de privacidad de Google](#). Es posible que determinados Servicios adicionales también tengan [condiciones específicas del servicio](#). Tu uso de cualquier otro servicio al que tu administrador te permita acceder constituye la aceptación de las condiciones aplicables específicas del servicio.

A continuación, haz clic en "Aceptar" para indicar que comprendes la descripción sobre cómo funciona la cuenta hoffmann.beatriz@inmaculada.edu.ar y que estás de acuerdo con las [Condiciones del Servicio de Google](#) y la [Política de Privacidad de Google](#).

Aceptar

En el siguiente paso es obligatorio cambiar la contraseña por una nueva



Cambiar la contraseña de
hoffmann.beatriz@inmaculada.edu.ar

[Más información para elegir una contraseña segura](#)



Crea una contraseña nueva y segura
que no uses en otros sitios web.

Crear contraseña

Confirmar contraseña

Cambiar contraseña

La cuenta ya quedó activada para ser utilizada en G-Suite